

ENTREGUE  
Instituto da  
Segurança  
Social

PEÇAS FINAIS DE APRESENTAÇÃO DE CONTAS DAS  
INSTITUIÇÕES PARTICULARES DE SOLIDARIEDADE SOCIAL

ANO DE 2021

Nome: Santa Casa da Misericórdia de Vouzela





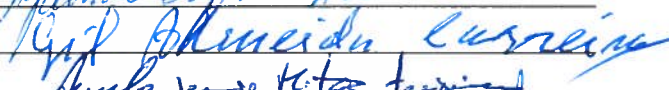

Morada: Rua Ribeiro Cardoso

Código Postal: 3670-257 Vouzela

Concelho: Vouzela

A DIREÇÃO


DATA: 08 DE MARÇO DE 2022

APROVADO EM ASSEMBLEIA GERAL


DATA: 20 DE MARÇO DE 2022

ASSINATURA DO PRESIDENTE DA ASSEMBLEIA GERAL



140015032  
26882  
140615032

ASSINATURA DO CONTABILISTA CERTIFICADO



---

# BALANÇO

RÚBRICAS	NOTAS	DATAS	
		31 DEZ 2021	31 DEZ 2020
<b>ATIVO</b>			
<b>Ativo não corrente</b>			
Ativos fixos tangíveis	5.2	8.652.626,45	8.328.785,72
Bens do património histórico e cultural	5.1	335.385,24	335.385,24
Ativos intangíveis	6	2.804,51	3.485,09
Investimentos financeiros	12.1	15.490,05	10.840,45
		9.006.306,25	8.678.496,50
<b>Ativo corrente</b>			
Inventários	7	96.396,28	101.594,77
Créditos a receber	12.2	88.867,42	93.839,85
Estado e outros entes públicos	12.8	35.462,54	3.125,11
Diferimentos	12.4	48.086,07	66.690,41
Outros ativos correntes	12.3	448.714,16	785.734,34
Caixa e depósitos bancários	12.5	386.588,53	541.134,02
		1.104.115,00	1.592.118,50
<b>Total do ativo</b>		<b>10.110.421,25</b>	<b>10.270.615,00</b>
<b>FUNDOS PATRIMONIAIS E PASSIVO</b>			
<b>Fundos patrimoniais</b>			
Fundos	12.6	1.153.265,27	1.153.265,27
Resultados transitados	12.6	7.170.682,14	7.359.385,60
Ajustamentos / Outras variações nos fundos patrimoniais	12.6	1.529.157,19	1.499.043,37
		9.853.104,60	10.011.694,24
Resultado líquido do período	DR	-263.280,81	-188.703,46
<b>Total dos fundos patrimoniais</b>		<b>9.589.823,79</b>	<b>9.822.990,78</b>
<b>Passivo</b>			
<b>Passivo corrente</b>			
Fornecedores	12.7	94.102,00	71.635,49
Estado e outros entes públicos	12.8	41.487,84	39.300,26
Diferimentos	12.4	50.944,96	55.048,47
Outros passivos correntes	12.9	334.062,66	281.640,00
		520.597,46	447.624,22
<b>Total do passivo</b>		<b>520.597,46</b>	<b>447.624,22</b>
<b>Total dos fundos patrimoniais e do passivo</b>		<b>10.110.421,25</b>	<b>10.270.615,00</b>

A Mesa Administrativa

Provedor – Luís Alcides Pinto de Melo

Secretário – Daniel Matos Vitória

Vice-Secretário – José Adriano Almeida Agnelo

Tesoureiro – António Luís Bordonhos Rodrigues

Vogal – Paulo Jorge Matos Teixeira

Vogal – Idalina Teresa Jesus Torres

Vogal – Gil de Almeida Carreira

Vogal – Agostinho Batista Pires

O Contabilista Certificado

Alfredo de Almeida Moita - n.º 26.882

---


# DEMONSTRAÇÃO DOS RESULTADOS POR NATUREZA


RENDIMENTOS E GASTOS	NOTAS	PERÍODOS	
		2021	2020
Vendas e serviços prestados	8/	953.033,13	806.802,89
Subsídios, doações e legados à exploração	12.10	1.210.818,14	929.803,61
Centro Distrital de Segurança Social	9/12.10	583.815,15	524.061,09
Custos das mercadorias vendidas e das matérias consumidas	7	-394.478,23	-369.296,73
Fornecimentos e serviços externos	12.11	-1.015.195,45	-845.044,06
Gastos com o pessoal	10	-1.710.523,37	-1.466.889,75
Aumentos/reduções de justo valor	12.1	-0,32	0,00
Outros rendimentos	12.12	499.716,44	523.317,29
Outros gastos	12.13	-44.759,39	-22.060,37
<b>Resultado antes de depreciações, gastos de financiamento e impostos</b>		<b>82.426,10</b>	<b>80.693,97</b>
Gastos/reversões de depreciação e de amortização	5/6	-345.897,91	-269.589,05
<b>Resultado operacional (antes de gastos de financiamento e impostos)</b>		<b>-263.471,81</b>	<b>-188.895,08</b>
Juros e rendimentos similares obtidos	8/12.14	191,00	191,62
<b>Resultados antes de impostos</b>		<b>-263.280,81</b>	<b>-188.703,46</b>
<b>Resultado líquido do período</b>		<b>-263.280,81</b>	<b>-188.703,46</b>


A Mesa Administrativa

  
 Provedor – Luís Alcides Pinto de Melo

O Contabilista Certificado

  
 Alfredo de Almeida Moita - n.º 26.882

  
 Secretário – Daniel Matos Vitória

  
 Vice-Secretário – José Adriano Almeida Agnelo

  
 Tesoureiro – António Luís Bordonhos Rodrigues

  
 Vogal – Paulo Jorge Matos Teixeira

  
 Vogal – Idalina Teresa Jesus Forres

  
 Vogal – Gil de Almeida Carreira

  
 Vogal – Agostinho Batista Pires

---

DEMONSTRAÇÃO DOS  
RESULTADOS POR  
NATUREZA E POR  
VALÊNCIAS


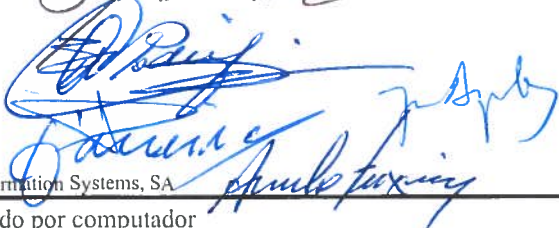
SANTA CASA MISERICÓRDIA VOUZELA  
 DEMONSTRAÇÃO DOS RESULTADOS POR NATUREZAS  
 PERÍODO FINDO EM 31 DE DEZEMBRO DE 2021

Contribuinte: 500874930

Moeda: EUROS

VALÊNCIA: 900101 - Creche

RENDIMENTOS E GASTOS	NOTAS	PERÍODOS	
		2021	2020
Vendas e serviços prestados	8/	39.912,40	28.824,00
ISS, IP - Centro Distrital	9/12.10	137.378,83	104.538,90
Subsídios, doações e legados à exploração	12.10	3.390,62	3.449,92
Variação nos inventários da produção		0,00	0,00
Trabalhos para a própria entidade		0,00	0,00
Custos das mercadorias vendidas e das matérias consumidas	7	9.020,85	7.868,54
Fornecimentos e serviços externos	12.11	23.401,05	22.000,45
Gastos com o pessoal	10	143.774,20	121.291,11
Ajustamentos de inventários (perdas/reversões)		0,00	0,00
Imparidade de dívidas a receber (perdas/reversões)		0,00	0,00
Provisões (aumentos/reduções)		0,00	0,00
Provisões específicas (aumentos/reduções)		0,00	0,00
Outras imparidades (perdas/reversões)		0,00	0,00
Aumentos/reduções de justo valor	12.1	0,00	0,00
Outros rendimentos	12.12	1.331,09	199,00
Outros gastos	12.13	2.124,00	0,00
<b>Resultado antes de depreciações, gastos de financiamento e impostos</b>		<b>3.692,84</b>	<b>-14.148,28</b>
Gastos/reversões de depreciação e de amortização	5/6	5.315,33	4.165,96
<b>Resultado operacional (antes de gastos de financiamento e impostos)</b>		<b>-1.622,49</b>	<b>-18.314,24</b>
Juros e rendimentos similares obtidos	8/12.14	0,00	0,00
Juros e gastos similares suportados	12.14	0,00	0,00
<b>Resultados antes de impostos</b>		<b>-1.622,49</b>	<b>-18.314,24</b>
Imposto sobre o rendimento do período		0,00	0,00
<b>Resultado líquido do período</b>		<b>-1.622,49</b>	<b>-18.314,24</b>

  
 Jay Tusc...  
  
 Paulo Tusc...

SANTA CASA MISERICÓRDIA VOUZELA  
 DEMONSTRAÇÃO DOS RESULTADOS POR NATUREZAS  
 PERÍODO FINDO EM 31 DE DEZEMBRO DE 2021

Contribuinte: 500874930

Moeda: EUROS

VALÊNCIA: 90012 - Educação Pré Escolar

RENDIMENTOS E GASTOS	NOTAS	PERÍODOS	
		2021	2020
Vendas e serviços prestados	8/	26.583,90	26.468,15
ISS, IP - Centro Distrital	9/12.10	59.300,38	54.809,47
Subsídios, doações e legados à exploração	12.10	3.390,62	3.449,93
Variação nos inventários da produção		0,00	0,00
Trabalhos para a própria entidade		0,00	0,00
Custos das mercadorias vendidas e das matérias consumidas	7	8.877,03	9.111,02
Fornecimentos e serviços externos	12.11	26.153,35	26.231,17
Gastos com o pessoal	10	114.524,90	122.619,43
Ajustamentos de inventários (perdas/reversões)		0,00	0,00
Imparidade de dívidas a receber (perdas/reversões)		0,00	0,00
Provisões (aumentos/reduções)		0,00	0,00
Provisões específicas (aumentos/reduções)		0,00	0,00
Outras imparidades (perdas/reversões)		0,00	0,00
Aumentos/reduções de justo valor	12.1	0,00	0,00
Outros rendimentos	12.12	4.665,00	24.203,29
Outros gastos	12.13	0,00	0,00
<b>Resultado antes de depreciações, gastos de financiamento e impostos</b>		<b>-55.615,38</b>	<b>-49.030,78</b>
Gastos/reversões de depreciação e de amortização	5/6	4.732,38	4.037,96
<b>Resultado operacional (antes de gastos de financiamento e impostos)</b>		<b>-60.347,76</b>	<b>-53.068,74</b>
Juros e rendimentos similares obtidos	8/12.14	0,00	0,00
Juros e gastos similares suportados	12.14	0,00	0,00
<b>Resultados antes de impostos</b>		<b>-60.347,76</b>	<b>-53.068,74</b>
Imposto sobre o rendimento do período		0,00	0,00
<b>Resultado líquido do período</b>		<b>-60.347,76</b>	<b>-53.068,74</b>




SANTA CASA MISERICÓRDIA VOUZELA  
 DEMONSTRAÇÃO DOS RESULTADOS POR NATUREZAS  
 PERÍODO FINDO EM 31 DE DEZEMBRO DE 2021

Contribuinte: 500874930

Moeda: EUROS

VALÊNCIA: 900201 - ERPI

RENDIMENTOS E GASTOS	NOTAS	PERÍODOS	
		2021	2020
Vendas e serviços prestados	8/	443.350,93	419.965,00
ISS, IP - Centro Distrital	9/12.10	315.313,59	296.112,10
Subsídios, doações e legados à exploração	12.10	39.130,55	16.570,44
Variação nos inventários da produção		0,00	0,00
Trabalhos para a própria entidade		0,00	0,00
Custos das mercadorias vendidas e das matérias consumidas	7	174.464,06	157.540,95
Fornecimentos e serviços externos	12.11	171.244,77	165.159,44
Gastos com o pessoal	10	597.483,75	511.939,60
Ajustamentos de inventários (perdas/reversões)		0,00	0,00
Imparidade de dívidas a receber (perdas/reversões)		0,00	0,00
Provisões (aumentos/reduções)		0,00	0,00
Provisões específicas (aumentos/reduções)		0,00	0,00
Outras imparidades (perdas/reversões)		0,00	0,00
Aumentos/reduções de justo valor	12.1	0,00	0,00
Outros rendimentos	12.12	32.315,30	31.893,25
Outros gastos	12.13	24.099,61	2.831,72
<b>Resultado antes de depreciações, gastos de financiamento e impostos</b>		<b>-137.181,82</b>	<b>-72.930,92</b>
Gastos/reversões de depreciação e de amortização	5/6	69.392,05	46.990,27
<b>Resultado operacional (antes de gastos de financiamento e impostos)</b>		<b>-206.573,87</b>	<b>-119.921,19</b>
Juros e rendimentos similares obtidos	8/12.14	0,00	0,00
Juros e gastos similares suportados	12.14	0,00	0,00
<b>Resultados antes de impostos</b>		<b>-206.573,87</b>	<b>-119.921,19</b>
Imposto sobre o rendimento do período		0,00	0,00
<b>Resultado líquido do período</b>		<b>-206.573,87</b>	<b>-119.921,19</b>


  
 Teresa Torres  
 Presidente  
 António Torres  
 Presidente  
 António Torres  
 Presidente

SANTA CASA MISERICÓRDIA VOUZELA  
 DEMONSTRAÇÃO DOS RESULTADOS POR NATUREZAS  
 PERÍODO FINDO EM 31 DE DEZEMBRO DE 2021  
 VALÊNCIA: 900203 - SAD

Contribuinte: 500874930

Moeda: EUROS

RENDIMENTOS E GASTOS	NOTAS	PERÍODOS	
		2021	2020
Vendas e serviços prestados	8/	31.608,00	37.786,50
ISS, IP - Centro Distrital	9/12.10	71.822,35	67.362,29
Subsídios, doações e legados à exploração	12.10	0,00	0,00
Variação nos inventários da produção		0,00	0,00
Trabalhos para a própria entidade		0,00	0,00
Custos das mercadorias vendidas e das matérias consumidas	7	10.007,04	11.328,38
Fornecimentos e serviços externos	12.11	11.720,97	13.183,16
Gastos com o pessoal	10	60.009,28	56.492,62
Ajustamentos de inventários (perdas/reversões)		0,00	0,00
Imparidade de dívidas a receber (perdas/reversões)		0,00	0,00
Provisões (aumentos/reduções)		0,00	0,00
Provisões específicas (aumentos/reduções)		0,00	0,00
Outras imparidades (perdas/reversões)		0,00	0,00
Aumentos/reduções de justo valor	12.1	0,00	0,00
Outros rendimentos	12.12	112,00	0,00
Outros gastos	12.13	0,00	0,00
<b>Resultado antes de depreciações, gastos de financiamento e impostos</b>		<b>21.805,06</b>	<b>24.144,63</b>
Gastos/reversões de depreciação e de amortização	5/6	14,99	64,81
<b>Resultado operacional (antes de gastos de financiamento e impostos)</b>		<b>21.790,07</b>	<b>24.079,82</b>
Juros e rendimentos similares obtidos	8/12.14	0,00	0,00
Juros e gastos similares suportados	12.14	0,00	0,00
<b>Resultados antes de impostos</b>		<b>21.790,07</b>	<b>24.079,82</b>
Imposto sobre o rendimento do período		0,00	0,00
<b>Resultado líquido do período</b>		<b>21.790,07</b>	<b>24.079,82</b>


---

DEMONSTRAÇÃO DOS  
RESULTADOS POR  
NATUREZA DE OUTRAS  
ACTIVIDADES

SANTA CASA MISERICÓRDIA VOUZELA  
 DEMONSTRAÇÃO DOS RESULTADOS POR NATUREZAS  
 PERÍODO FINDO EM 31 DE DEZEMBRO DE 2021

Contribuinte: 500874930

Moeda: EUROS

VALÊNCIA: 900204 - Residência Sénior "Eugénio Lobo"

RENDIMENTOS E GASTOS	NOTAS	PERÍODOS	
		2021	2020
Vendas e serviços prestados	8/	62.820,00	0,00
ISS, IP - Centro Distrital	9/12.10	0,00	0,00
Subsídios, doações e legados à exploração	12.10	0,00	0,00
Variação nos inventários da produção		0,00	0,00
Trabalhos para a própria entidade		0,00	0,00
Custos das mercadorias vendidas e das matérias consumidas	7	11.721,35	0,00
Fornecimentos e serviços externos	12.11	33.318,38	0,00
Gastos com o pessoal	10	81.319,39	0,00
Ajustamentos de inventários (perdas/reversões)		0,00	0,00
Imparidade de dívidas a receber (perdas/reversões)		0,00	0,00
Provisões (aumentos/reduções)		0,00	0,00
Provisões específicas (aumentos/reduções)		0,00	0,00
Outras imparidades (perdas/reversões)		0,00	0,00
Aumentos/reduções de justo valor	12.1	0,00	0,00
Outros rendimentos	12.12	1.037,13	0,00
Outros gastos	12.13	225,06	0,00
<b>Resultado antes de depreciações, gastos de financiamento e impostos</b>		<b>-62.727,05</b>	<b>0,00</b>
Gastos/reversões de depreciação e de amortização	5/6	39.234,43	0,00
<b>Resultado operacional (antes de gastos de financiamento e impostos)</b>		<b>-101.961,48</b>	<b>0,00</b>
Juros e rendimentos similares obtidos	8/12.14	0,00	0,00
Juros e gastos similares suportados	12.14	0,00	0,00
<b>Resultados antes de impostos</b>		<b>-101.961,48</b>	<b>0,00</b>
Imposto sobre o rendimento do período		0,00	0,00
<b>Resultado líquido do período</b>		<b>-101.961,48</b>	<b>0,00</b>


SANTA CASA MISERICÓRDIA VOUZELA  
 DEMONSTRAÇÃO DOS RESULTADOS POR NATUREZAS  
 PERÍODO FINDO EM 31 DE DEZEMBRO DE 2021

Contribuinte: 500874930

Moeda: EUROS

VALÊNCIA: 9003 - Unidade de Cuidados Continuados

RENDIMENTOS E GASTOS	NOTAS	PERÍODOS	
		2021	2020
Vendas e serviços prestados	8/	147.499,20	123.058,31
ISS, IP - Centro Distrital	9/12.10	0,00	0,00
Subsídios, doações e legados à exploração	12.10	711.324,72	669.890,52
Variação nos inventários da produção		0,00	0,00
Trabalhos para a própria entidade		0,00	0,00
Custos das mercadorias vendidas e das matérias consumidas	7	157.581,90	163.422,86
Fornecimentos e serviços externos	12.11	258.674,05	237.745,72
Gastos com o pessoal	10	499.228,65	496.885,97
Ajustamentos de inventários (perdas/reversões)		0,00	0,00
Imparidade de dívidas a receber (perdas/reversões)		0,00	0,00
Provisões (aumentos/reduções)		0,00	0,00
Provisões específicas (aumentos/reduções)		0,00	0,00
Outras imparidades (perdas/reversões)		0,00	0,00
Aumentos/reduções de justo valor	12.1	0,00	0,00
Outros rendimentos	12.12	7.344,44	9.577,21
Outros gastos	12.13	7.439,56	5.399,32
<b>Resultado antes de depreciações, gastos de financiamento e impostos</b>		<b>-56.755,80</b>	<b>-100.927,83</b>
Gastos/reversões de depreciação e de amortização	5/6	68.189,34	67.176,01
<b>Resultado operacional (antes de gastos de financiamento e impostos)</b>		<b>-124.945,14</b>	<b>-168.103,84</b>
Juros e rendimentos similares obtidos	8/12.14	0,00	0,00
Juros e gastos similares suportados	12.14	0,00	0,00
<b>Resultados antes de impostos</b>		<b>-124.945,14</b>	<b>-168.103,84</b>
Imposto sobre o rendimento do período		0,00	0,00
<b>Resultado líquido do período</b>		<b>-124.945,14</b>	<b>-168.103,84</b>




SANTA CASA MISERICÓRDIA VOUZELA  
 DEMONSTRAÇÃO DOS RESULTADOS POR NATUREZAS  
 PERÍODO FINDO EM 31 DE DEZEMBRO DE 2021

Contribuinte: 500874930

Moeda: EUROS

VALÊNCIA: 900901 - Gestão Financeira

RENDIMENTOS E GASTOS	NOTAS	PERÍODOS	
		2021	2020
Vendas e serviços prestados	8/	120,00	330,00
ISS, IP - Centro Distrital	9/12.10	0,00	0,00
Subsídios, doações e legados à exploração	12.10	12.945,77	8.975,35
Variação nos inventários da produção		0,00	0,00
Trabalhos para a própria entidade		0,00	0,00
Custos das mercadorias vendidas e das matérias consumidas	7	0,00	0,00
Fornecimentos e serviços externos	12.11	1.132,73	680,18
Gastos com o pessoal	10	0,00	0,00
Ajustamentos de inventários (perdas/reversões)		0,00	0,00
Imparidade de dívidas a receber (perdas/reversões)		0,00	0,00
Provisões (aumentos/reduções)		0,00	0,00
Provisões específicas (aumentos/reduções)		0,00	0,00
Outras imparidades (perdas/reversões)		0,00	0,00
Aumentos/reduções de justo valor	12.1	0,32	0,00
Outros rendimentos	12.12	15.281,84	19.726,97
Outros gastos	12.13	965,56	1.614,35
<b>Resultado antes de depreciações, gastos de financiamento e impostos</b>		<b>26.249,00</b>	<b>26.737,79</b>
Gastos/reversões de depreciação e de amortização	5/6	0,00	0,00
<b>Resultado operacional (antes de gastos de financiamento e impostos)</b>		<b>26.249,00</b>	<b>26.737,79</b>
Juros e rendimentos similares obtidos	8/12.14	191,00	191,62
Juros e gastos similares suportados	12.14	0,00	0,00
<b>Resultados antes de impostos</b>		<b>26.440,00</b>	<b>26.929,41</b>
Imposto sobre o rendimento do período		0,00	0,00
<b>Resultado líquido do período</b>		<b>26.440,00</b>	<b>26.929,41</b>



Otávio Teles Souza  
 Diretor Financeiro  
 Paulo Henrique


SANTA CASA MISERICÓRDIA VOUZELA  
 DEMONSTRAÇÃO DOS RESULTADOS POR NATUREZAS  
 PERÍODO FINDO EM 31 DE DEZEMBRO DE 2021

Contribuinte: 500874930

Moeda: EUROS

VALÊNCIA: 900902 - Gestão Imobiliária

RENDIMENTOS E GASTOS	NOTAS	PERÍODOS	
		2021	2020
Vendas e serviços prestados	8/	0,00	0,00
ISS, IP - Centro Distrital	9/12.10	0,00	0,00
Subsídios, doações e legados à exploração	12.10	0,00	0,00
Variação nos inventários da produção		0,00	0,00
Trabalhos para a própria entidade		0,00	0,00
Custos das mercadorias vendidas e das matérias consumidas	7	22,90	149,99
Fornecimentos e serviços externos	12.11	98.614,75	100.436,42
Gastos com o pessoal	10	39.780,58	44.187,47
Ajustamentos de inventários (perdas/reversões)		0,00	0,00
Imparidade de dívidas a receber (perdas/reversões)		0,00	0,00
Provisões (aumentos/reduções)		0,00	0,00
Provisões específicas (aumentos/reduções)		0,00	0,00
Outras imparidades (perdas/reversões)		0,00	0,00
Aumentos/reduções de justo valor	12.1	0,00	0,00
Outros rendimentos	12.12	405.663,66	427.047,81
Outros gastos	12.13	698,08	2.335,46
<b>Resultado antes de depreciações, gastos de financiamento e impostos</b>		<b>266.547,35</b>	<b>279.938,47</b>
Gastos/reversões de depreciação e de amortização	5/6	96.065,48	97.795,01
<b>Resultado operacional (antes de gastos de financiamento e impostos)</b>		<b>170.481,87</b>	<b>182.143,46</b>
Juros e rendimentos similares obtidos	8/12.14	0,00	0,00
Juros e gastos similares suportados	12.14	0,00	0,00
<b>Resultados antes de impostos</b>		<b>170.481,87</b>	<b>182.143,46</b>
Imposto sobre o rendimento do período		0,00	0,00
<b>Resultado líquido do período</b>		<b>170.481,87</b>	<b>182.143,46</b>




SANTA CASA MISERICÓRDIA VOUZELA  
 DEMONSTRAÇÃO DOS RESULTADOS POR NATUREZAS  
 PERÍODO FINDO EM 31 DE DEZEMBRO DE 2021

Contribuinte : 500874930

Moeda : EUROS

VALÊNCIA: 900904 - Gestão Culto

RENDIMENTOS E GASTOS	NOTAS	PERÍODOS	
		2021	2020
Vendas e serviços prestados	8/	0,00	0,00
ISS, IP - Centro Distrital	9/12.10	0,00	0,00
Subsídios, doações e legados à exploração	12.10	427,78	516,12
Variação nos inventários da produção		0,00	0,00
Trabalhos para a própria entidade		0,00	0,00
Custos das mercadorias vendidas e das matérias consumidas	7	0,00	17,34
Fornecimentos e serviços externos	12.11	2.726,31	2.131,91
Gastos com o pessoal	10	549,37	203,35
Ajustamentos de inventários (perdas/reversões)		0,00	0,00
Imparidade de dívidas a receber (perdas/reversões)		0,00	0,00
Provisões (aumentos/reduções)		0,00	0,00
Provisões específicas (aumentos/reduções)		0,00	0,00
Outras imparidades (perdas/reversões)		0,00	0,00
Aumentos/reduções de justo valor	12.1	0,00	0,00
Outros rendimentos	12.12	298,48	298,48
Outros gastos	12.13	3.743,00	3.918,44
<b>Resultado antes de depreciações, gastos de financiamento e impostos</b>		<b>-6.292,42</b>	<b>-5.456,44</b>
Gastos/reversões de depreciação e de amortização	5/6	56,65	56,65
<b>Resultado operacional (antes de gastos de financiamento e impostos)</b>		<b>-6.349,07</b>	<b>-5.513,09</b>
Juros e rendimentos similares obtidos	8/12.14	0,00	0,00
Juros e gastos similares suportados	12.14	0,00	0,00
<b>Resultados antes de impostos</b>		<b>-6.349,07</b>	<b>-5.513,09</b>
Imposto sobre o rendimento do período		0,00	0,00
<b>Resultado líquido do período</b>		<b>-6.349,07</b>	<b>-5.513,09</b>

  
 Rui Teles da Silva  
 Rui Teles da Silva  
 Rui Teles da Silva  
 Rui Teles da Silva




SANTA CASA MISERICÓRDIA VOUZELA  
 DEMONSTRAÇÃO DOS RESULTADOS POR NATUREZAS  
 PERÍODO FINDO EM 31 DE DEZEMBRO DE 2021

Contribuinte : 500874930

Moeda : EUROS

VALÊNCIA: 900905 - Gestão Clínica - Clinica S.Frei Gil

RENDIMENTOS E GASTOS	NOTAS	PERÍODOS	
		2021	2020
Vendas e serviços prestados	8/	201.138,70	170.370,93
ISS, IP - Centro Distrital	9/12.10	0,00	0,00
Subsídios, doações e legados à exploração	12.10	440.208,08	226.951,33
Variação nos inventários da produção		0,00	0,00
Trabalhos para a própria entidade		0,00	0,00
Custos das mercadorias vendidas e das matérias consumidas	7	22.783,10	19.857,65
Fornecimentos e serviços externos	12.11	388.209,09	277.475,61
Gastos com o pessoal	10	173.853,25	112.768,07
Ajustamentos de inventários (perdas/reversões)		0,00	0,00
Imparidade de dívidas a receber (perdas/reversões)		0,00	0,00
Provisões (aumentos/reduções)		0,00	0,00
Provisões específicas (aumentos/reduções)		0,00	0,00
Outras imparidades (perdas/reversões)		0,00	0,00
Aumentos/reduções de justo valor	12.1	0,00	0,00
Outros rendimentos	12.12	31.667,50	10.371,28
Outros gastos	12.13	5.464,52	5.961,08
<b>Resultado antes de depreciações, gastos de financiamento e impostos</b>		<b>82.704,32</b>	<b>-8.368,87</b>
Gastos/reversões de depreciação e de amortização	5/6	62.897,26	49.302,38
<b>Resultado operacional (antes de gastos de financiamento e impostos)</b>		<b>19.807,06</b>	<b>-57.671,25</b>
Juros e rendimentos similares obtidos	8/12.14	0,00	0,00
Juros e gastos similares suportados	12.14	0,00	0,00
<b>Resultados antes de impostos</b>		<b>19.807,06</b>	<b>-57.671,25</b>
Imposto sobre o rendimento do período		0,00	0,00
<b>Resultado líquido do período</b>		<b>19.807,06</b>	<b>-57.671,25</b>


  
 Jay Teuss Jone

---


# DEMONSTRAÇÃO DOS FLUXOS DE CAIXA


SANTA CASA DA MISERICÓRDIA DE VOUZELA  
 DEMONSTRAÇÃO DOS FLUXOS DE CAIXA  
 PERÍODO FINDO EM 31 DE DEZEMBRO DE 2021


CONTRIBUINTE: 500874930  
 MOEDA: EUROS


RÚBRICAS	NOTAS	DATAS	
		2021	2020
<b>Fluxos de caixa das actividades operacionais - método directo</b>			
Recebimentos de Clientes e Utentes			1.381.911,89
Pagamentos de apoios			1.121.482,27
Pagamentos a fornecedores			973.537,70
Pagamentos ao pessoal			
Caixa gerada pelas operações		0,00	-713.108,08
Pagamento/recebimento do imposto sobre o rendimento			0,00
Outros recebimentos/pagamentos			876.545,44
Fluxos de caixa das actividades operacionais (1)		0,00	163.437,36
<b>Fluxos de caixa das actividades de investimento</b>			
<b>Pagamentos respeitantes a:</b>			
Ativos fixos tangíveis		0,00	246.456,39
Ativos intangíveis		0,00	
Investimentos financeiros		0,00	
Outros ativos		0,00	
<b>Recebimentos provenientes de:</b>			
Ativos fixos tangíveis			
Ativos intangíveis			
Investimentos financeiros			
Outros ativos		0,00	
Subsídios ao investimento		0,00	
Juros e rendimentos similares		0,00	191,00
Dividendos		0,00	0,00
Fluxos de caixa das actividades de investimento (2)		0,00	-246.265,39
<b>Fluxos de caixa das actividades de financiamento</b>			
<b>Recebimentos provenientes de:</b>			
Financiamentos obtidos		0,00	0,00
Realização de fundos		0,00	0,00
Cobertura de prejuízos		0,00	
Doações		0,00	6.539,07
Outras operações de financiamentos		0,00	
<b>Pagamentos respeitantes a:</b>			
Financiamentos obtidos			0,00
Juros e gastos similares			
Dividendos		0,00	
Redução de fundos		0,00	
Outras operações de financiamento		0,00	
Fluxos de caixa das actividades de financiamento (3)		0,00	6.539,07
Variação de caixa e seus equivalentes (1+2+3)		0,00	-76.288,96
Caixa e seus equivalentes no início do período		541.134,02	617.422,98
Caixa e seus equivalentes no fim do período		541.134,02	541.134,02


A Mesa Administrativa


  
 Provedor – Luís Alcides Pinto de Melo


  
 Secretário – Daniel Matos Vitória


  
 Vice-Secretário – José Adriano Almeida Agnelo

  
 Tesoureiro – António Luís Bordonhos Rodrigues

  
 Vogal – Paulo Jorge Matos Teixeira

  
 Vogal – Idalina Teresa Jesus Torres

  
 Vogal – Gil de Almeida Carreira

  
 Vogal – Agostinho Batista Pires

O Contabilista Certificado

Alfredo de Almeida Moita - n.º 26.882